




PEOPLE
wellBe


RISORSE UMANE E
BENESSERE ORGANIZZATIVO



COMPANY PROFILE

AIUTIAMO LE AZIENDE A CREARE BENESSERE
E FELICITÀ NEI LUOGHI DI LAVORO


ABOUT US



PEOPLEwellBe nasce per promuovere
Benessere e Felicità nei luoghi di
lavoro attraverso quattro Business
Unit che sostengono la crescita delle
aziende, mirano allo sviluppo delle
potenzialità delle risorse umane e
promuovono il benessere
organizzativo.

AIUTIAMO LE AZIENDE A CREARE BENESSERE
E FELICITÀ NEI LUOGHI DI LAVORO

MISSION



CREARE BENESSERE

valorizzando e moltiplicando le potenzialità di benessere di ogni azienda e di ogni individuo

POTENZIARE RISORSE

allenando e sviluppando le competenze individuali e di gruppo

SOSTENERE CRESCITA

incrementando le performance che spingono al successo lavorativo

FAVORIRE FELICITA'

portando ispirazione, valori e passione nel mondo del lavoro



CHI SIAMO



Manuela Rossini
BUSINESS UNIT
CONSULENZA E BENESSERE
ORGANIZZATIVO
Psicologa del Lavoro




Federica Cominelli
BUSINESS UNIT
FORMAZIONE E SVILUPPO
Psicologa del Lavoro



Raffaele Landolfi
BUSINESS UNIT
SALUTE E RISCHI PSICOSOCIALI
Psicologo Clinico

MODELLO OPERATIVO




Il modello operativo WellBe si fonda sulla teoria bio-psico-sociale sviluppata da Engel in cui il benessere psico-fisico è il frutto dell'interazione di fattori biologici, fattori psicologici e fattori sociali

Questa interazione genera outcome di benessere/performance individuale e di team, ricadendo a cascata sul clima aziendale e sulla salute organizzativa




RICERCA-AZIONE



Il modello operativo WellBe è basato sulla ricerca-azione come processo di analisi circolare (analisi-intervento-analisi) in cui ogni fase è propedeutica alla seguente poiché produce contenuti ed output indispensabili per offrire interventi mirati e focalizzati



INTELLIGENZA EMOTIVA




Il modello operativo WellBe utilizza l'intelligenza emotiva con il metodo della Psicoeducazione ECR e del Potenziamento MAC per la dimensione di motivazione al cambiamento

Questa combinazione agisce in profondità nelle sfere:

- dell'autoconsapevolezza
- dell'assertività
- dell'empatia
- della gestione del cambiamento





BUSINESS UNIT

AIUTIAMO LE AZIENDE A CREARE BENESSERE
E FELICITÀ NEI LUOGHI DI LAVORO

FORMAZIONE E SVILUPPO

ENJOY INTELLIGENZA EMOTIVA E LEADERSHIP

manager soft skill training

LABORATORIO DI LEADERSHIP

advanced leadership training

PROJECT MANAGEMENT


leadership management tool training

ENJOY INTELLIGENZA EMOTIVA E TEAM

emotional intelligence training

PERFORMANCE MANAGEMENT

unlock your potential



FORMAZIONE E SVILUPPO

BUSINESS COUNSELING

executive counseling session

ASSESSMENT PERFORMANCE

individual workplace competence assessment

ASSESSMENT LEADERSHIP

individual leadership competence assessment

ASSESSMENT IE

individual emotional competence assessment

ASSESSMENT CENTER

Individual work potential assessment



SALUTE E RISCHI PSICOSOCIALI

STRESS ASSESSMENT

preliminary stress check list

STRESS SURVEY

stress corporate survey

SPORTELLO BENESSERE

individual well-being area

ACADEMY

health and safety academy

PSICODIAGNOSTICA

psychodiagnostic evaluation at work

CONSULENZA E BENESSERE ORGANIZZATIVO

A water droplet is captured in mid-air, just above a pool of water. The droplet is perfectly spherical and reflects light, creating a bright highlight. Below it, the water surface is disturbed, creating a series of concentric ripples that spread outwards. The background is a soft, out-of-focus teal color, suggesting a calm, natural setting.

CLIMA E BENESSERE ANALYSIS

corporate qualitative survey

TEAM ANALISYS

team qualitative survey

CORPORATE WELLBEING PLAN

piani di benessere aziendale

CONSULENZA ORGANIZZATIVA

business psychology

REFERENZE



REFERENZE

IVECO

LUCCHINI
MAMÉFORGE

B MECCANICA
BERETTA STEFANO

MEIC[®]
SERVICES

MEF Ministero
dell'Economia
e delle Finanze

 **MINISTERO
DELL'INTERNO**


Ministero delle Infrastrutture e dei Trasporti

 **MORNICO**[®]
LEGNAMI


PAVESI MARCELLO & PARTNERS SAS
DISTRIBUZIONE ASSICURATIVA

 **RAFFMETAL**

REPI


SGM

smeup

 **T.E.M.A.**

Ttheras


 **Zoogamma**

PARTERSHIP



CONTACT

Via Monte Santo 5 - Brescia



FORMAZIONE E SVILUPPO

federica.cominelli@peoplewellbe.it

SALUTE E RISCHI PSICOSOCIALI

raffaele.landolfi@peoplewellbe.it

CONSULENZA E BENESSERE ORGANIZZATIVO

m.rossini@peoplewellbe.it

